





Gebruik van domino's

Plaats de (+) pilotkabel (gele draad) en de bandkabel (rode draad) in de domino:



1^e mogelijkheid

2^e mogelijkheid (gele draad niet doorgeknipt)





Pilootkabel in één gat

Bandkabel in het andere gat



Laat vervolgens het metalen

gedeelte zakken en sluit de dop



Let op: Gebruik **een domino voor elke kabel van de** tape. Voor elke band zijn er 2 domino's te gebruiken, want er is een kabel (+), en een kabel (-).